

bee2link

Comment réinitialiser un mot de passe ?



Comment réinitialiser un mot de passe ?

Sommaire

1. Envoyez une demande « Mot de passe oublié »
2. Réception du lien de réinitialisation
3. Modifier son mot de passe

1. Envoyer une demande « Mot de passe oublié »

- Sur la page de connexion, cliquez sur le bouton « Mot de passe oublié »




The screenshot shows a login form titled "Connexion". It contains two input fields: "Identifiant" with a person icon and "Mot de passe" with an eye icon. Below the fields is a blue button labeled "S'identifier". At the bottom, there is a blue link labeled "Mot de passe oublié ?" with a blue arrow pointing to it from the right.

- Entrez votre « **Identifiant** » dans le champ dédié
- Puis appuyez sur le bouton « **Réinitialisation du mot de passe** »

Vous avez oublié votre mot de passe ?

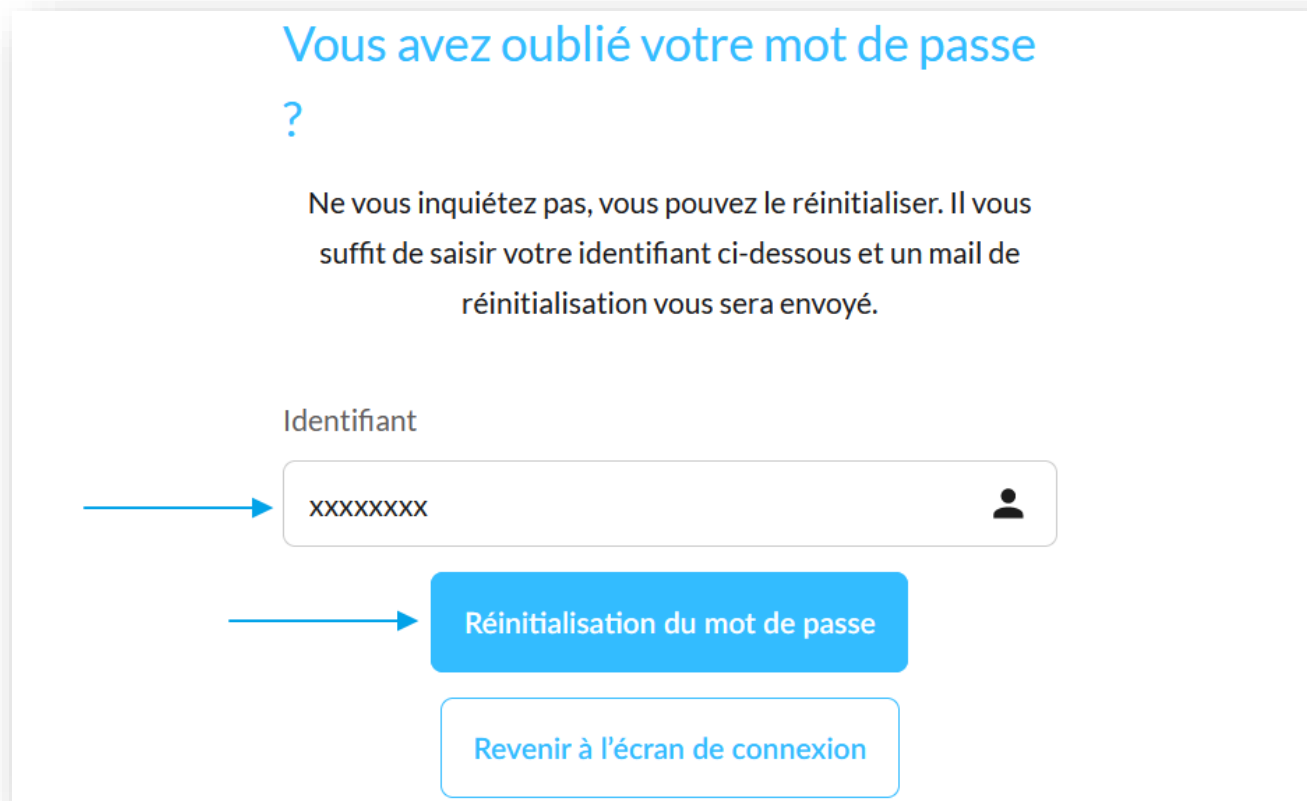
Ne vous inquiétez pas, vous pouvez le réinitialiser. Il vous suffit de saisir votre identifiant ci-dessous et un mail de réinitialisation vous sera envoyé.

Identifiant

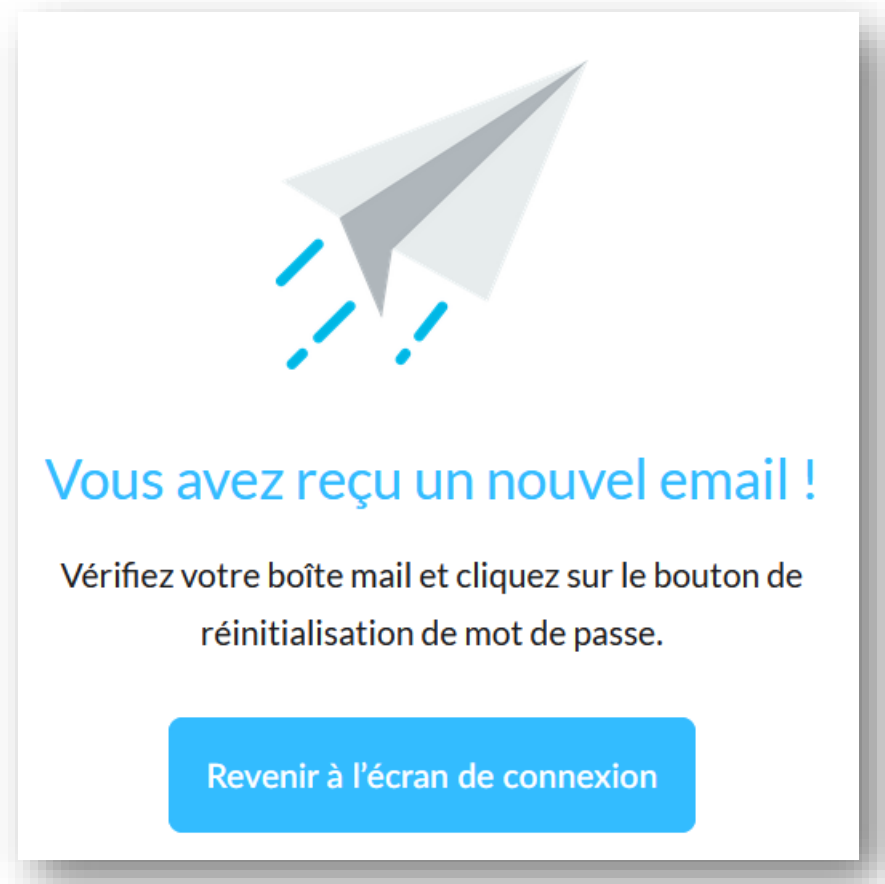
XXXXXXXXX 

Réinitialisation du mot de passe

[Revenir à l'écran de connexion](#)



📧 Le message suivant s'affichera pour vous avertir de l'envoi du mail de réinitialisation :



2. Réception du lien de réinitialisation

- Vous recevrez alors le mail suivant : « **OPENFLEX - Mot de passe oublié** »
- Il vous suffira de cliquer sur le bouton de réinitialisation présent dans l'email pour choisir un nouveau mot de passe.

Rappels :

- Si vous ne recevez pas l'email, veuillez vérifier vos dossiers de spam ou de courriers indésirables.
- Le lien de réinitialisation a une durée de validité limitée. Si trop de temps s'est écoulé, vous devrez refaire une demande de réinitialisation.



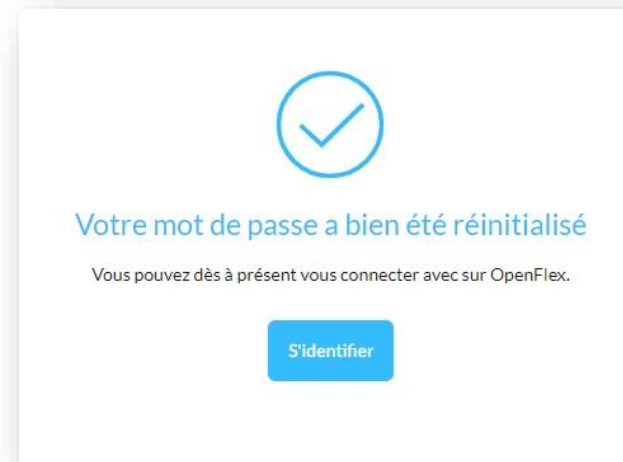
3. Modifier son mot de passe

Une fois sur la page de modification, renseignez votre nouveau mot de passe dans le champ prévu à cet effet. Ensuite, confirmer votre nouveau mot de passe.

Enfin, cliquez sur « Réinitialiser votre mot de passe »

Dès que le changement aura été pris en compte, vous pourrez vous identifier et vous connecter sur la plateforme OpenFlex.

The screenshot shows a web form titled "Réinitialiser votre mot de passe". It contains two input fields: "Mot de passe*" and "Confirmation du mot de passe*", both containing the text "Abcdef123!". Below the fields is a green progress bar with a checkmark, indicating that the password meets the requirements: "Majuscule", "Minuscule", "Chiffre", "?\$%@#", and "10 caractères". A blue button labeled "Réinitialiser votre mot de passe" is positioned below the progress bar. Blue arrows point to the input fields and the button.



- 🔗 Votre changement de mot de passe sera confirmé par la réception d'un mail : « **Votre compte OPENFLEX à été mis à jour** »

Conseils de sécurité

- 🔗 Après avoir réinitialisé votre mot de passe, ne le partagez jamais avec quiconque.
- 🔗 Utilisez un mot de passe unique et fort, combinant 10 caractères. Des lettres majuscules et minuscules, des chiffres et des symboles.



bee2link

hotline@bee2link.com

www.bee2link.fr

Comment réinitialiser un mot de passe ?