

FAQ-033-PARAMETRI-Come aggiornare delle condizioni generali di vendita ?



1

Prerequisito: dovete disporre dei permessi di amministratore della piattaforma per accedere alle impostazioni dei documenti allegati.

Passate il mouse sulle **iniziali** per accedere alle impostazioni di OpenFlex.

The screenshot displays the OpenFlex dashboard. At the top, there is a navigation bar with icons for Home, Veicoli, Opportunità, Clienti, and Gestione. The user's profile is shown as 'EC' with 'Démó Italy' below it. A dropdown menu is open, showing options: 'Démó Italy / Démó Italy', 'Lingua di applicazione' (set to Italian), 'Notifiche', 'Parametri' (highlighted with a blue box), and 'Product tour'. A 'Chiudere la sessione' link is at the bottom of the menu. In the background, a 'Nuovo evento' button and a notification box stating 'Nessun evento in programma nelle prossime settimane.' are visible.

2

Le impostazioni dei documenti allegati sono disponibili nei parametri del modulo "**Opportunità**".

Parametri

- Gruppo**
 - Gruppo, entità e punti vendita
 - Utenti, gruppi e gestione dei permessi
 - Temi
- Stock**
 - Veicoli
 - Pubblicazioni
 - Politica dei prezzi
- Opportunità** (highlighted)
 - Opportunità
 - Finanziamento
 - Offerte promozionali
- Clienti**
 - Clienti
 - Gestione del GDPR
- Comunicazione**
 - Avvisi interni
 - Comunicazione
- Varie**
 - Strumenti di terze parti

3

Per aggiungere o cancellare un documento allegato, entrate nel menù "**Stampa PDF**".

Opportunità

SINTESI | CAMPAGNE DI PERMUTA | **STAMPA PDF** | ALTRI ▾

Impostare le mie opportunità [Modifica](#)

Abbandonare le mie opportunità inattive dopo **30 giorni**. [?](#)

Il limite di tempo di entrata in stock è di **30 giorni**.

Si prega di notare che attivando questo parametro si impegna la sua responsabilità per eventuali non conformità tra i veicoli configurati con il suo produttore e le offerte e gli ordini emessi ai prospecti/clienti.

La modifica dei contratti di servizio del produttore per i nuovi veicoli del mio stock è **disattivato**.

Gestire gli sconti consentiti [Modifica](#)

Nessun limite sarà applicato agli sconti no NC.

Gestire le offerte [Modifica](#)

Il periodo di validità dell'offerta è **7 giorni**. [?](#)


4

Andare poi in fondo alla pagina nella sezione "**Impostare i documenti allegati all'ordine**".

Opportunità

SINTESI CAMPAGNE DI PERMUTA **STAMPA PDF** ALTRI ▾


Visualizzare la configurazione Point de vente IT 01 ▾ [Aggiungere una nuova configurazione](#) [Cancellare](#)

 *I documenti caricati saranno disponibili solo per il punto vendita Point de vente IT 01. Non siamo responsabili del contenuto che caricate.*

Impostare i documenti allegati all' offerta Nome del documento

+
Aggiungere file
Dimensione massima: 5Mo

[Scarica la selezione](#) [Cancellare la selezione](#)


Nessun dato

Impostare i documenti allegati all'ordine ← Nome del documento

- 5 Cliccate sul riquadro "**Aggiungere file**" per scaricare le nuove CGV dal suo PC.

Nome del documento

+
Aggiungere file
Dimensione massima: 5Mo

Scarica la selezione Cancellare la selezione

<input type="checkbox"/>	Tipo di veicolo	Marche associate	
<input type="checkbox"/>	Tutti	Tutti	Modifica ↓ 🗑️

Nome del documento

+
Aggiungere file
Dimensione massima: 5Mo

Scarica la selezione Cancellare la selezione

- 6 Una volta che le CGV saranno state scaricate, cliccate sul pulsante "**Modificare**" per cambiare il loro nome e parametrare la loro diffusione.

+
Aggiungere file
Dimensione massima: 5Mo

Scarica la selezione Cancellare la selezione

<input type="checkbox"/>	Tipo di veicolo	Marche associate	
<input type="checkbox"/>	Tutti	Tutti	Modifica ↓ 🗑️

Nome del documento

+
Aggiungere file
Dimensione massima: 5Mo

Scarica la selezione Cancellare la selezione

<input type="checkbox"/>	Tipo di veicolo	Marche associate	
<input type="checkbox"/>	Tutti	111 fa ⓘ	Modifica ↓ 🗑️

7

Durante questa fase, sarete liberi di:

- Modificare il nome delle CGV.
- Scegliere il o i tipi di veicoli ai quali saranno associate quando si edita un buono d'ordine.
- Selezionare la o le marche per le quali si applicheranno

+

Aggiungere file
Dimensione massima: 5Mo

Scarica la selezione Cancellare la selezione

Tipo di veicolo Marche associate

CGV_ALFA ROMEO 05-2023.pdf Tutti Tutti Modifica ↓

Impostare i documenti di supporto per l'ordine

Nome del documento

+

Aggiungere file
Dimensione massima: 5Mo

Scarica la selezione Cancellare la selezione

Tipo di veicolo Marche associate

CGV_ALFA ROMEO 0: VN VD VO ABARTH AIWAYS ALFA ROMEO + 108 ... Condizioni generali di vendita Salva Annulla

8

Campo disponibile per selezionare il tipo di veicolo:

Scarica la selezione Cancellare la selezione

<input type="checkbox"/>	Tipo di veicolo	Marche associate	
<input type="checkbox"/>	CGV_ALFA ROMEO 05-2023.pdf	Tutti	Tutti Modifica ↓ 🗑️

Impostare i documenti di supporto per l'ordine

+
Aggiungere file
Dimensione massima: 5Mo

Scarica la selezione Cancellare la selezione

<input type="checkbox"/>	Tipo di veicolo	Marche associate	Condizioni generali di vendita
<input type="checkbox"/>	CGV_ALFA ROMEO 05-2023.pdf	VN × VD × VO ×	ABARTH × ALWAYS × ALFA ROMEO × + 108 ... Salva Annulla

9

Campo disponibile per selezionare la marca o le marche di macchine coperte da queste CGV:

CGV_ALFA ROMEO 05-2023.pdf Tutti Tutti [Modifica](#) [↓](#) [🗑️](#)

Impostare i documenti di supporto per l'ordine

+
Aggiungere file
Dimensione massima: 5Mo

Scarica la selezione Cancellare la selezione

<input type="checkbox"/>	Tipo di veicolo	Marche associate	Condizioni generali di vendita
<input type="checkbox"/>	CGV_ALFA ROMEO 05-2023.pdf	VN × VD × VO ×	ABARTH × ALWAYS × ALFA ROMEO × ALPINA × + 107 ... Salva Annulla

- Tutti
- ABARTH
- ALWAYS
- ALFA ROMEO
- ALPINA
- ALPINE
- ASTON MARTIN
- AI IDI

10

Per indicare che i documenti aggiuntivi che state allegando sono delle CGV, segnate l'apposita casella prima di salvare le vostre modifiche.

Aggiungere file
Dimensione massima: 5Mo

Scarica la selezione Cancellare la selezione

<input type="checkbox"/>	Tipo di veicolo	Marche associate	
<input type="checkbox"/>	CGV_ALFA ROMEO 05-2023.pdf	Tutti	Tutti Modifica

Impostare i documenti di supporto per l'ordine

+
Aggiungere file
Dimensione massima: 5Mo

Scarica la selezione Cancellare la selezione

<input type="checkbox"/>	Tipo di veicolo	Marche associate	
<input type="checkbox"/>	CGV_ALFA ROMEO 0: VN x VD x VO x	ABARTH x ALWAYS x ALPINA x + 108 ...	<input checked="" type="checkbox"/> Condizioni generali di vendita Salva Annulla

11

Le nuove CGV appena aggiunte alla piattaforma saranno disponibili per la modifica dei prossimi ordini.

Seleziona un documento

Seleziona un documento


Informazioni sul veicolo

Seleziona un documento

Documenti allegati

Seleziona un documento

Documenti di stampa modifica

 *Le modifiche apportate a un CERFA avranno effetto sull'altro CERFA.*

CERFA N°13751_02

- Annexe Groupe All 5 P.pdf
- Annexe Groupe VO.pdf
- CGV_ALFA ROMEO 05-2023.pdf
- CVG Label VO Premium - doc commande.pdf
- CVG Label VO Standard - doc commande.pdf

business

stati

validato sul s

segnati il 10

unto

zare gli imp

VA Incl.

acquistat

totale iniziale

.00 €

totale finale :

.00 €

commerciale

00 €

ministrative

€