

FAQ-033-Definições-Como posso atualizar as condições gerais de venda?



1

Pré-requisito: deve ter direitos de administrador da plataforma para aceder às definições dos documentos anexos.

The screenshot displays the user interface of the bee2link platform. At the top, there is a navigation bar with tabs for 'Veículos', 'Oportunidades', 'Clientes', and 'Gestão'. The user profile 'AA' is shown as 'bee2link PP Vincent S. / Point de vente 1 (Vincent S.)'. A dropdown menu is open, showing options: 'Ligado como Administrateur ADMINISTRATEUR', 'bee2link PP Vincent S. / Point de vente 1 (Vincent S.)', 'Língua de aplicação' (set to 'Portugais'), 'Notificações', 'Definições' (highlighted with a blue circle), and 'Centro de ajuda'. Below the menu, there are two summary cards: '56 Mes opportunités ...' and '53 Voiture entité Ro...'. At the bottom, a message states 'Não há eventos previstos para as próximas semanas.'

2

Os parâmetros para os documentos anexados estão disponíveis nos parâmetros do módulo "Oportunidades".



3

Para adicionar ou eliminar um anexo, aceda ao menu "Imprimir PDFs".



4

Em seguida, vá para a parte inferior da página e clique em "**Preparar documentos anexos para a encomenda**".

The screenshot shows a list of documents with columns for checkboxes, document names, vehicle types, and brands. Below the list is a navigation bar with page numbers 1 and 2. A blue arrow points to the link "Preparar documentos anexos para a encomenda" in the header. Below the header is a search box and a button to add documents.

	Tipo de veículo	Marcas associadas	
<input type="checkbox"/>			
<input type="checkbox"/>	Annexe Groupe All 5 P.pdf	Todos	TERMOS E CONDIÇÕES GERAIS
<input type="checkbox"/>	Annexe Groupe Marque Audi.pdf	Todos	5 marcas
<input type="checkbox"/>	Annexe Groupe VN VD.pdf	VD, VN	Todos
<input type="checkbox"/>	Annexe Groupe VO.pdf	VO	Todos
<input type="checkbox"/>	CGV VN AUDI juillet 24.PDF	VN	1 marca


5

Clique na caixa "**Adicionar documento(s)**" para descarregar as novas condições gerais de venda alojadas no seu PC.

The screenshot shows the same interface as above, but with a blue arrow pointing to the button "Adicionar documento(s)" which has a plus sign and the text "Tamanho máximo 5MB".

6

Uma vez descarregadas as condições gerais de venda, clique no botão de edição para alterar a sua redação e configurar a sua distribuição.

<input type="checkbox"/>	Annexe Groupe All 5 P.pdf	Todos	Todos	CONDIÇÕES GERAIS	Modificar			
<input type="checkbox"/>	Annexe Groupe Marque Audi.pdf	Todos	5 marcas		Modificar			
<input type="checkbox"/>	Annexe Groupe VN VD.pdf	VD, VN	Todos		Modificar			
<input type="checkbox"/>	Annexe Groupe VO.pdf	VO	Todos			Modificar		
<input type="checkbox"/>	CGV VN AUDI juillet 24.PDF	VN	1 marca	TERMOS E CONDIÇÕES GERAIS	Modificar			
<input type="checkbox"/>	CGV Volkswagen.pdf	VN	1 marca	TERMOS E CONDIÇÕES GERAIS	Modificar			
<input type="checkbox"/>	CGV_ALFA ROMEO 05-2023.pdf	Todos	Todos	TERMOS E CONDIÇÕES GERAIS	Modificar			
<input type="checkbox"/>	CGV_VW_VN_20231208.pdf	Todos	Todos		Modificar			
<input type="checkbox"/>	CVG Label VO Premium - doc commande.pdf	VO	Todos	TERMOS E CONDIÇÕES GERAIS	Modificar			

7 Nesta fase, pode :

- alterar a redação das condições gerais.
- seleccionar o(s) tipo(s) de veículo(s) ao(s) qual(is) se aplicará(ão) aquando da impressão de uma nota de encomenda.
- seleccionar a(s) marca(s) a que se aplicam.

<input type="checkbox"/>	Annexe Groupe Marque Audi.pdf	Todos	5 marcas ?		Modificar ↓ 🗑️
<input type="checkbox"/>	Annexe Groupe VN VD.pdf	VD, VN	Todos		Modificar ↓ 🗑️
<input type="checkbox"/>	Annexe Groupe VO.pdf	VO	Todos		Modificar ↓ 🗑️
<input type="checkbox"/>	CGV VN AUDI juillet 24.PDF	VN	1 marca ?	TERMOS E CONDIÇÕES GERAIS	Modificar ↓ 🗑️
<input type="checkbox"/>	CGV Volkswagen.pdf	VN	Marcas associadas	TERMOS E CONDIÇÕES GERAIS	Modificar ↓ 🗑️
<input type="checkbox"/>	CGV_ALFA ROMEO 0:	<input type="text" value="VN x VD x VO x"/>	<input type="text" value="ABARTH x ALWAYS x AIXAM x + 105 ..."/>	<input type="checkbox"/> TERMOS E CONDIÇÕES GERAIS	Guardar Cancelar
<input type="checkbox"/>	CGV_VW_VN_2023120 8.pdf	Todos	Todos		Modificar ↓ 🗑️
<input type="checkbox"/>	CVG Label VO Premium - doc commande.pdf	VO	Todos	TERMOS E CONDIÇÕES GERAIS	Modificar ↓ 🗑️

8 Campo disponível para a seleção do tipo de veículo.

The screenshot shows a list of documents with columns for document name, vehicle type, number of brands, and general terms. A dropdown menu is open over the 'Tipo de veículo' field, showing options: VN, VD, and VO. The 'VO' option is highlighted with a blue circle. The document 'CGV_ALFA ROMEO 0:' is selected, and the 'Guardar' button is visible.

Documento	Tipo de veículo	Nº de marcas	Termos e Condições Gerais	Ações
Annexe Groupe VO.pdf	VO	Todos		Modificar
CGV VN AUDI juillet 24.PDF	VN	1 marca	TERMOS E CONDIÇÕES GERAIS	Modificar
CGV Volkswagen.pdf	VN	1 marca	TERMOS E CONDIÇÕES GERAIS	Modificar
CGV_ALFA ROMEO 0:	VN x VD x VO x	ABARTH x AIWAYS x ALXAM x + 105 ...	✓ TERMOS E CONDIÇÕES GERAIS	Guardar Cancelar
CGV_VW_VN_20231208.pdf	Todos	Todos		Modificar
CVG Label VO Premium - doc commande.pdf	VO	Todos	TERMOS E CONDIÇÕES GERAIS	Modificar
CVG Label VO Standard - doc commande.pdf	VO	Todos	TERMOS E CONDIÇÕES GERAIS	Modificar























9 Campo disponível para seleccionar a marca ou marcas de veículos abrangidos por estas condições gerais de venda.

The screenshot shows the same list of documents. A dropdown menu is open over the brand selection field, showing a list of brands: Todos, ABARTH, AIWAYS, ALXAM, ALFA ROMEO, ALPINA, ALPINE, and ARQ. The 'ALXAM' option is highlighted with a blue circle. The document 'CGV_ALFA ROMEO 0:' is selected, and the 'Guardar' button is visible.

Documento	Tipo de veículo	Nº de marcas	Termos e Condições Gerais	Ações
CGV VN AUDI juillet 24.PDF	VN	1 marca	TERMOS E CONDIÇÕES GERAIS	Modificar
CGV Volkswagen.pdf	VN	1 marca	TERMOS E CONDIÇÕES GERAIS	Modificar
CGV_ALFA ROMEO 0:	VN x VD x VO x	ABARTH x AIWAYS x ALFA ROMEO x + 104 ...	✓ TERMOS E CONDIÇÕES GERAIS	Guardar Cancelar
CGV_VW_VN_20231208.pdf	Todos			Modificar
CVG Label VO Premium - doc commande.pdf	VO		TERMOS E CONDIÇÕES GERAIS	Modificar
CVG Label VO Standard - doc commande.pdf	VO		TERMOS E CONDIÇÕES GERAIS	Modificar

10

Para indicar que os documentos anexos que está a adicionar são condições gerais de venda, clique na caixa fornecida antes de guardar as suas alterações.

<input type="checkbox"/>	Annexe Groupe VN VD.pdf	VD, VN	Todos		Modificar  
<input type="checkbox"/>	Annexe Groupe VO.pdf	VO	Todos		Modificar  
<input type="checkbox"/>	CGV VN AUDI juillet 24.PDF	VN	1 marca 	TERMOS E CONDIÇÕES GERAIS	Modificar  
<input type="checkbox"/>	CGV Volkswagen.pdf	VN	1 marca 	TERMOS E CONDIÇÕES GERAIS	Modificar  
<input type="checkbox"/>	CGV_ALFA ROMEO 05-2023.pdf	VN  VD  VO 	ABARTH  AIWAYS  ALFA ROMEO  + 105 ...	<input checked="" type="checkbox"/> TERMOS E CONDIÇÕES GERAIS	Guardar Cancelar
<input type="checkbox"/>	CGV_VW_VN_20231208.pdf	Todos	Todos		Modificar  
<input type="checkbox"/>	CVG Label VO Premium - doc commande.pdf	VO	Todos	TERMOS E CONDIÇÕES GERAIS	Modificar  
<input type="checkbox"/>	CVG Label VO Standard - doc commande.pdf	VO	Todos	TERMOS E CONDIÇÕES GERAIS	Modificar  

< 1 2 >

11


As novas condições gerais de venda que acabou de integrar à plataforma estarão então disponíveis quando editar as próximas encomendas.

Efetuar uma encomenda

DOCUMENTOS DO ARQUIVO DO CLIENTE

Documentos a imprimir

Encomendar HT | **IVA INCLUÍDO** *

Genérico  Ficheiro administrativo

Informações sobre o veículo Documentos relacionados

Documentos de impressão editada

- Annexe Groupe All 5 P.pdf
- Annexe Groupe VO.pdf
- CGV_ALFA ROMEO 05-2023.pdf
- CGV_VW CGV_ALFA ROMEO 05-2023.pdf
- Contrat de prêt.pdf
- CVG Label VO Premium - doc

As alterações efectuadas numa CERFA CERFAs.